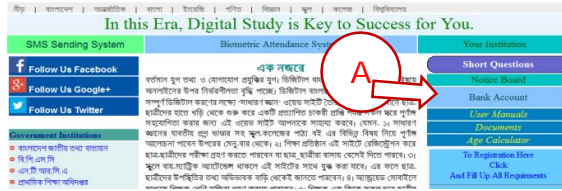


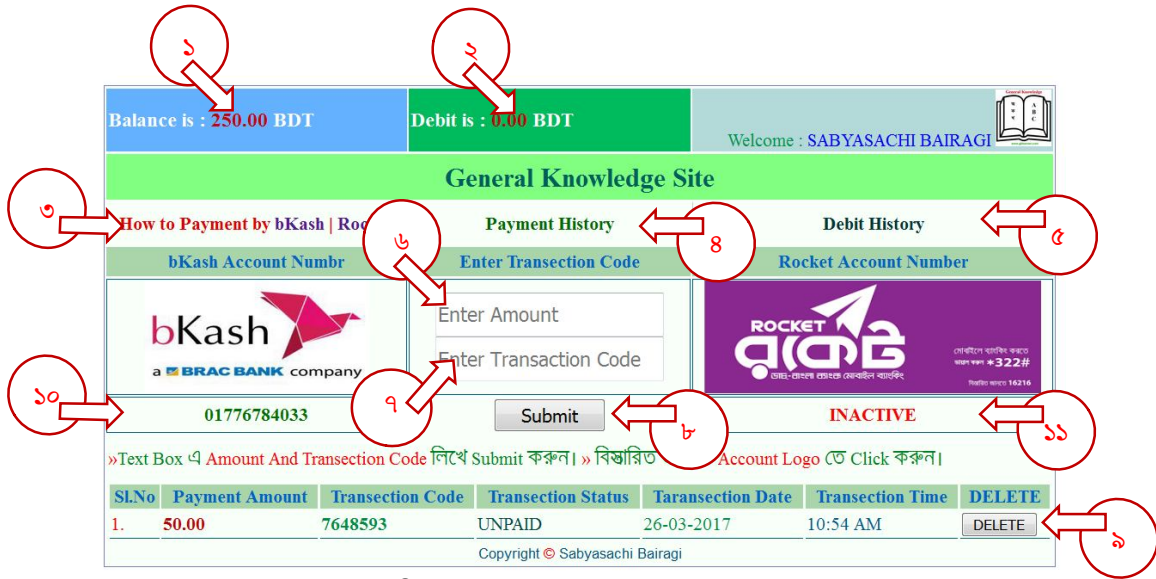
Student Bank Account

www.gklearner.com



চিত্রঃ Bank Account এ প্রবেশ

A. Go to Bank Account: Home পেজের নির্দে শনানম্বর (A) এর Bank Account এ ক্লিক করে Bank Account এ আসা যাবে।



চিত্রঃ Bank Account of Student

১। Balance: ছাত্র-ছাত্রীরা স্কুল-কলেজের Account এ যে টাকা প্রদান করেছেন তা নির্দে শনা নম্বর(১) এর Balance এ দেখাতে পারবেন। স্কুল-কলেজ কর্তৃপক্ষ যখন কোন ফি ধার্য করবেন Balance এ পর্যাপ্ত টাকা থাকলে Automaticly তা পরিশোধ হয়ে যাবে।

২। Debit: স্কুল-কলেজ কর্তৃপক্ষ যত টাকা ছাত্র-ছাত্রীর কাছে পাবেন তা নির্দে শনানম্বর (২) এর Debit এ দেখতে পারবেন।

৩। How to Payment by bKash or Rokat: ছাত্র-ছাত্রীরা কীভাবে টাকা পাঠাবেন তা জানার জন্য নির্দে শনা নম্বর (৩) এর bKash অথবা Rokat এ ক্লিক করে অথবা bKash অথবা Rokat এর লোগোতে ক্লিক করে জানতে পারবেন।



৪। **Payment History:** ছাত্র-ছাত্রীরা যে টাকা প্রদান করেছেন তার বিবরণ (History) নির্দেশনাম্বর (৪) এর Payment History তে ক্লিক করে জানতে পারবেন।

Balance is : 250.00 BDT	Debit is : 0.00 BDT	Welcome : Sabyasachi Bairagi			
General Knowledge Site					
Payment History of PAID Amount					
Sl.No	Payment Amount	Transaction Code	Transaction Status	Transaction Date	Transaction Time
1.	300.00	658394	PAID	26-03-2017	10:55 AM
2.	100.00	76927843	PAID	26-03-2017	10:53 AM
Total PAID Amount TK: 400.00 BDT.					
Copyright © Sabyasachi Bairagi					

চিত্রঃ PAID Status

৫। **Debit History:** ছাত্র-ছাত্রীদের Account থেকে যে টাকা স্কুল-কলেজ কর্তৃপক্ষ গ্রহণ করেছেন তার বিবরণ (History) নির্দেশনাম্বর (৫) এর Debit History তে ক্লিক করে জানতে পারবেন।

Balance is : 250.00 BDT	Debit is : 0.00 BDT	Welcome : Sabyasachi Bairagi				
General Knowledge Site						
Payment History, To Know Details Please Click On The Name Of Invoice.						
SL.	Invoice Name	Pay Resipt	Fee	Status	Date	Time
1.	১৫০ টাকা মাসিক বেতন সহ আনুসঙ্গিক খরচ	Pay Resipt	150.00	PAID	26-03-2017	10:55 AM
Back Home		Total Required Amount TK: 150.00 BDT				
Copyright © Sabyasachi Bairagi						


চিত্রঃ Debit History

(ক) **Description of Paymet:** নির্দেশনাম্বর (ক) তে ক্লিক করে ছাত্র-ছাত্রীরা তাদের উপর ধার্য করা টাকার বিস্তারিত খাত নিচের চিত্রের মত জানতে পারবেন।

Balance is : 250.00 BDT	Debit is : 0.00 BDT	Welcome : Sabyasachi Bairagi			
General Knowledge Site					
১৫০ টাকা মাসিক বেতন সহ আনুসঙ্গিক খরচ : 150.00 BDT					
৪১.	ভর্তি কিং পুস্ট ভর্তি কি :	50.00	০৩.	মাসিক বেতন :	50.00
৪০.	সেভিয়ার কি :	50.00	০৪.	পরীক্ষা কি :	0.00
৪৬.	ট্রান্সপোর্ট :	0.00	০৬.	ভূতপূর্ণ বেতন/পত্র, বেতনকার্ড, সিনেবাস, ব্যাগ, ডায়েরি বাজিরা, খাদ্য ইত্যাদি :	0.00
৪৭.	ক্রীড়া খেলি, ক্রীড়া ও অন্যান্যক্রীড়া ক্রীড়া :	0.00	০৭.	ব্যাপাঙ্গিন :	0.00
৪৯.	৪র্থীম অনুষ্ঠান (মিশন, পুজা ইত্যাদি) :	0.00	১০.	সামাজিক অনুষ্ঠান, বিতর্ক ও বিভিন্ন মিশন উদযাপন :	0.00
৪১.	কন্যাগা অর্থবিন, পরিচর্য অর্থবিন :	0.00	১১.	লাইব্রেরী :	0.00
৪০.	কুবি ও বাগান :	0.00	১৪.	কম্পিউটার :	0.00
৪৬.	স্বাস্থ্য :	0.00	১৬.	মাসিক/সেমিস্টার/পাঠ্যপুস্তক :	0.00
৪৭.	ক্যাচআপ :	0.00	১৭.	বেড ট্রিনেট :	0.00
১৬.	সর্বোচ্চ স্বাস্থ্য বিদ্যালয় সংবর্ধন :	0.00	২০.	বৈশাখ প্রদর্শনী :	0.00
৪১.	ট্রান্সক্রিপশন সেবা :	0.00	২১.	বস/ট্রেন :	0.00
৪০.	অধিবাসন বিদ্যালয় কি :	0.00	২৪.	বিবিধ/আনুষঙ্গিক :	0.00
Sabyasachi © Bairagi			মোট বেতন : 150.00 BDT		

চিত্রঃ Details of Salary or Fees

খ। Pay Resipt: নির্দে শনানম্বর (খ) এর Pay Resipt এ ক্লিক করে টাকা পরিশোধ এর রশিদ পাবেন।

**General Knowledge Site**
Shially, Shially, Khulna.

1**Money Resipt**26-03-2017

Roll NumberDate

Student Namme : SABYASACHI BAIRAGIUser Name : sachi

Class : 14.MasterGroup : TeacherYear : 2013

PAID

Service No.	Discription	Amount
01.	ভর্তি ফি/ পুনঃ ভর্তি ফি	50 BDT
02.	মাসিক বেতন	50 BDT
03.	সেমিস্টার ফি	50 BDT
Total :		150.00 BDT

Student's SignatureAuthoritie's SignatureOwner's Signature

Copyright © Sabyasachi Bairagi

চিত্রঃ Money Resipt

**** How to Payment Mobey:** প্রথমে স্কুল-কলেজ এর প্রদান করা নির্দে শনা নম্বর(১০) এবং (১১) এর bKash অথবা Rocket অ্যাকাউন্ট নম্বরে আপনার মোবাইল অথবা bKash অথবা Rocket এর কোন দোকান (Agent) মোবাইল থেকে টাকা প্রদান করুন। টাকা প্রদান করার পর আপনার মোবাইলে টাকা পরিশোধে একটা Conformation SMS পাবেন যেখানে টাকার পরিমান এবং Transaction ID পাবেন।

৬। Enter Amonut: আপনি যত টাকা পরিশোধ করেছেন তার পরিমান নির্দে শনানম্বর (৬) এর Text Box এ প্রদান করুন।

৭। Enter Transaction Code: মোবাইলে টাকা প্রদান করার পর যে Transaction Code পেয়েছেন তা নির্দে শনা নম্বর (৭) এর Text Box এ প্রদান করুন।

৮। Submit: টাকার পরিমান এবং Transaction Code সঠিকভাবে Text Box এ প্রদান করার পর Submit বাটনে ক্লিক করুন।

৯। Waiting Payment Request: Submit করার পর আপনার প্রদান করা তথ্য নির্দে শনানম্বর (৯) এ দেখতে পারবেন। যদি ভুল তথ্য প্রদান করেন তাহলে Delete বাটনে ক্লিক করে তা Delete করে দিতে পারবেন।

বিদ্রঃ টাকা প্রদান করার পর অপেক্ষা করুন স্কুল-কলেজ কর্তৃপক্ষ যাচাই করে টাকা প্রাপ্তি নিশ্চিত করলে নির্দে শনা নম্বর (৯) এর তথ্য মুছে যাবে এবং আপনার অ্যাকাউন্ট Balance এ টাকা যুক্ত হয়ে যাবে। কিন্তু যদি স্কুল-কলেজ কর্তৃপক্ষ আপনার কাছে কোন টাকা পায় অর্থ িংDebit এ যদি কোন টাকা পাওনা থাকে তাহলে তা পরিশোধ হয়ে যাবে।

যেকোনো সমস্যায় যোগাযোগ করুন
সব্যসাচী বৈরাগী (এ্যাডমিন)
www.gklearner.com
০১৯২০৭৬৯৯৩৩