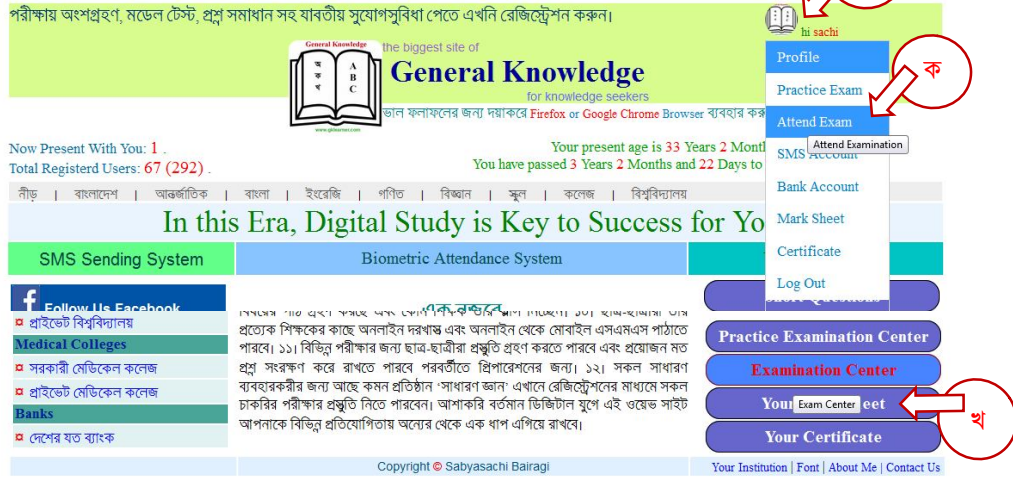


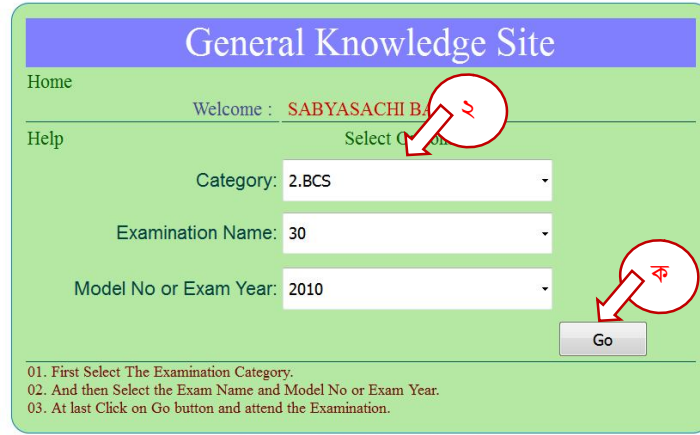
Examination Center

www.gklearner.com



চিত্রঃ Go to Examination Center

১। **Go to Examination Center:** Log In করার পর নির্দেশনা বক্স (ক) এর উপর মাউস রাখলে নিচের চিত্রের মত ড্রপ ডাউন মেনু থেকে Attend Exam এ ক্লিক করে অথবা নির্দেশনা বক্স (খ) এর Examination Center ক্লিক করে নিচের উইন্ডো এর মত Examination Select Center এ যেতে পারবেন।



চিত্রঃ Select Examination Center

২। **Select Examination:** আপনি যে পরীক্ষা দিতে চান প্রথমে সেটি Select করতে হবে।

যেমন: মনে করেন আপনি ২০১০ সালের ৩০ তম বিসিএস পরীক্ষা দিতে চান তাহলে Category হিসাবে BCS, Examination Name হিসাবে 30 তম এবং Model No or Exam Year হিসাবে 2010 নির্বাচন করে নির্দেশনা বক্স (ক) এর Go বাটনে ক্লিক করতে হবে। তাহলে নিচের চিত্রের মত Examination Center এ প্রবেশ করবেন।

General Knowledge Site

[N.B: For Every Wrong Answer: 0.5 Mark Will Be Reduced.]

Examination : 2.BCS ⇒ 30 ⇒ 20

00:32:50 Bangla Q Nums: 100

Question Number: 2

পাহাড়তলী গ্রামে জনগ্ৰহণ করেন-

<input type="radio"/>	A	মুকুন্দরাম চক্রবর্তী
<input type="radio"/>	B	সৈয়দ শামসুল হক
<input type="radio"/>	C	শামসুর রাহমান
<input type="radio"/>	D	সঠিক উত্তর নেই

Next Go to Next Question Back | Home

You Have Remained 99 Questions.

Present Time : 23:35:43 PM Solution of Wrong and Escape Questions Stop Time : 00:00:00

Copyright © Sabyasachi Bairagi

৩। **Reducing Marks:** প্রতি ভুল উত্তরের জন্য যত মার্ক কাটা যাবে তা নির্দে শনানম্বর (৩) থেকে জানতে পারবেন।

৪। **Examination:** Examination Select Center থেকে যে পরীক্ষা নির্বাচন করেছেন তা নির্দে শনানম্বর (৪) থেকে দেখতে পারবেন।

৫। **Remaining Time:** পরীক্ষা শেষ হতে আর যত সময় বাকি তা নির্দে শনানম্বর (৫) থেকে দেখতে পারবেন।

৬। **Subject:** পরীক্ষায় যে বিষয়ের প্রশ্নের উত্তর দিচ্ছেন সেই বিষয়ের নাম নির্দে শনানম্বর (৬) এ দেখতে পারবেন।

৭। **Total Number of Questions:** সর্ব মোটযে কয়টি প্রশ্নের উত্তর দিতে হবে তা নির্দে শনা নম্বর(৭) থেকে দেখতে পারবেন।

৮। **Question Number:** যত নম্বর প্রশ্নের উত্তর দিচ্ছেন তা নির্দে শনানম্বর (৮) থেকে দেখতে পারবেন।

৯। **Right Answer Options:** সঠিক উত্তরের পাশের Check Box পূরণ করতে হবে নির্দে শনানম্বর (৯) থেকে।

১০। **Next Question:** পরবর্তী প্রশ্নে যাবার জন্য নির্দে শনানম্বর (১০) এর Next বাটন এ ক্লিক করতে হবে।

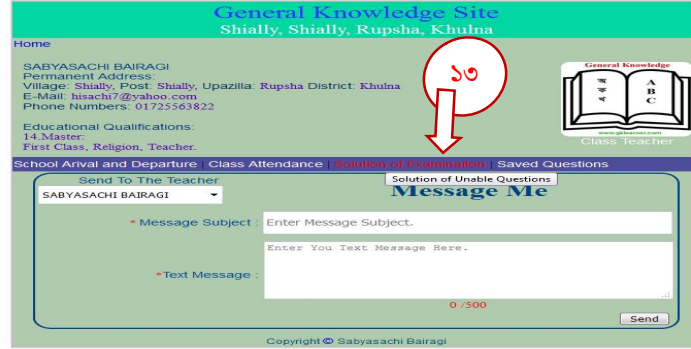
১১। **Current Time:** ঘড়িতে বর্তমান সময় নির্দে শনানম্বর (১১) থেকে জানতে পারবেন।

১২। Remaining Questions: আর যে কয়টি প্রশ্ন বাকি আছে নির্দে শনানম্বর (১২) থেকে তা দেখতে পারবেন।

১৩। Ending Time of Examination: যে সময়ের পর পরীক্ষা বন্ধ হয়ে যাবে তা নির্দে শনানম্বর (১৩) থেকে দেখতে পারবেন।

১৪। Solution of Wrong and Escape Questions: আপনি যে প্রশ্ন গুলোর উত্তর দেননি বা পারেননি সেই প্রশ্ন গুলোর সমাধান জানতে পারবেন নির্দে শনানম্বর (১৪) এ ক্লিক করে।

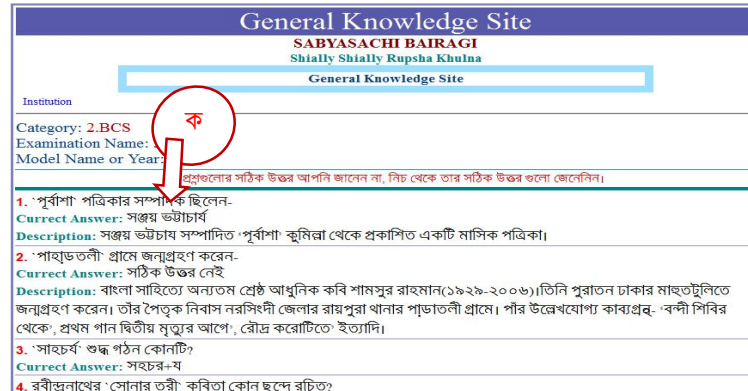
বিদ্র: শিক্ষক যদি পরীক্ষার উত্তর বন্ধ করে রাখেন তাহলে দেখতে পারবেন না। শিক্ষক যখন উত্তর উন্মুক্ত করবেন তখন আপনার প্রশ্ন গুলোর উত্তর জানতে পারবেন।



চিত্রঃ Your Institution

১৫। Your Institution: Your Institution এতে নির্দে শনানম্বর (১৩) তে ক্লিক করলেও প্রশ্ন সমাধান পাবেন।

ক। Solution of Questions: নির্দে শনানম্বর (ক) এর মত আপনি আপনার দেওয়া পরীক্ষায় যে প্রশ্ন গুলোর উত্তর দেননি বা পারেননি তার একটা সমাধান দেখতে পারবেন।



চিত্রঃ Solution of Questions

বিদ্র: পরীক্ষা শেষে Examination Center থেকে বেরিয়ে আসার পর আবার যদি Examination Center এ যান তাহলে আগের প্রশ্ন সমাধান মুছে যাবে।

যেকোনো সমস্যার জন্য যোগাযোগ করুন
সব্যসাচী বৈরাগী (এডমিন)
www.gklearner.com
০১৯২০৭৬৯৯৩৩